

Informationen zum Praktikum an der Deutschen Schule Melbourne (DSM)



Ansprechpersonen

DSM: Selina Thomas

LMU:
Christian Müller (Fakultät für Sprach- und Literaturwissenschaften)
Stefanie Meier (Praktikumsamt des MZL)



96 Barkly Street
North Fitzroy, VIC
3068 Australia

Übersicht



- 1) Die Deutsche Schule Melbourne (DSM) stellt sich vor
- 2) Wichtige Facts zu Beginn
- 3) Wie funktioniert das Bewerbungsverfahren?
- 4) Praktikumsplatz gesichert - was nun?
 - 1) Was passiert vor dem Praktikum?
 - 2) Mit welchen Kosten muss ich rechnen?
 - 3) Welche Unterkunftsmöglichkeiten gibt es?
- 5) Ankunft in Melbourne
 - 1) Wie sieht die erste Woche aus?
 - 2) Übersicht: Tagesablauf und Praktikumsinhalt
 - 3) Was wird während des Praktikums von mir erwartet?
- 6) Abreise aus Melbourne
 - 1) Was passiert nach dem Praktikum?

Wir stellen uns vor

Unsere Mission: Die DSM schafft ein Lernumfeld, welches die Schüler*innen inspiriert, fördert und herausfordert.

Unsere Vision: Die DSM hilft Schüler*innen dabei, ihr individuelles Potenzial zu verwirklichen sowie kreative und selbstbewusste Teilnehmer*innen der globalen Gesellschaft zu werden.

Die DSM wurde 2008 in Melbourne mit 14 Schüler*innen eröffnet. Mittlerweile unterrichten wir 160 Schüler*innen und haben 30 Mitarbeitende.

Die DSM ist aktuell eine reine Grundschule.

Wir unterrichten in den Klassenstufen "Prep" (Vorschule) bis zur 6. Klasse.

Unsere Schule bietet Lehramtsstudierenden die Möglichkeit, sich für ein Praktikum zu bewerben.

Unsere Praktikumsstellen sind besonders für Lehramtsstudierende der Grundschule mit dem Fach Deutsch sowie für Studierende mit Interesse an bilingualer Erziehung geeignet.



Wichtige Facts zu Beginn:



Bewerbungszeiträume:

- Der Bewerbungsprozess sollte mindestens ein Jahr im Voraus begonnen werden.

Praktikumsdauer:

- Ein Praktikum an der DSM dauert immer einen vollen Term (ca. 10-12 Wochen). Leider ist es aus organisatorischen Gründen nicht möglich, Praktika für einen kürzeren oder längeren Zeitraum als einen vollen Term zu machen. [Hier](#) finden Sie die Termdaten.

Anerkennung:

- Das Praktikum richtet sich nach den PrimA-Standards der LMU und wird im Rahmen des Studiums anerkannt.

Führungszeugnis:

- Praktikant*innen benötigen ein polizeiliches (einfaches) Führungszeugnis aus Deutschland.
- > Das Führungszeugnis sollte nicht älter als 3-4 Monate sein und bei Praktikumsbeginn vorgelegt werden.

Visum:

- Um ein Praktikum an der DSM machen zu können, wird ein „Working Holiday Visa“ benötigt.
- > Informationen gibt es unter <https://immi.homeaffairs.gov.au/visas/getting-a-visa/visa-listing/workholiday-417/first-working-holiday-417>
- Bitte beachten Sie, dass wir Kandidat*innen, die schon einmal ein „Working Holiday Visa“ hatten, für Praktika an unserer Schule nicht berücksichtigen können.

Working With Children Check:

- Ein „Working With Children Check“ ist in Australien notwendig, um mit Kindern arbeiten zu dürfen. Wir unterstützen Sie bei der Beantragung, die am ersten Praktikumstag eingereicht wird. Weitere Informationen finden Sie hierzu unter www.workingwithchildren.vic.gov.au.

Wie funktioniert das Bewerbungsverfahren?



1) Bewerbung

-Schicken Sie die folgenden Bewerbungsunterlagen:

- Lebenslauf
- Motivationsschreiben
- Zwei Referenzen, die belegen, dass Sie in der Vergangenheit mit Kindern gearbeitet haben
- Angabe des gewünschten Terms

2) Ansicht

-Wir prüfen die eingegangenen Unterlagen auf Vollständigkeit.


-Wir entscheiden, ob wir die Bewerber*innen zum Onlineinterview einladen oder eine Absage schicken.

3) Interview

-Falls noch Plätze im entsprechenden Term frei sind, laden wir Sie zu einem Video-Gespräch per Zoom ein.

-Verläuft das Gespräch erfolgreich, bieten wir Ihnen einen Praktikumsplatz an und schicken eine Praktikumsvereinbarung per E-Mail.

-Sobald Sie die Praktikumsvereinbarung unterschieden zurückgeschickt haben, ist der Praktikumsplatz gesichert.



Praktikumsplatz gesichert

Was nun?

Was passiert vor dem Praktikum?



5 Monate vor Praktikumsbeginn

- 5 Monate vor Praktikumsbeginn verschicken wir eine E-Mail an alle Praktikant*innen mit Informationen zu bspw.:
 - Visumsantrag
 - Anreise
 - Unterkunft (Möglichkeiten, Kontakte, Websites, etc.) -> siehe auch nächste Folie
 - Informationen bzgl. des Treffpunkts am ersten Tag
 - weitere benötigte Unterlagen
 - Weiteres (über Australien und Melbourne, zu Klima & Wetter, Bankkonto, Internet, Währung, Einkaufsmöglichkeiten, Mobilität, etc.)

4 Wochen vor Praktikumsbeginn

- 4 Wochen vor Praktikumsbeginn schicken wir eine Erinnerungs-E-Mail, gegebenenfalls mit folgenden Inhalten:
 - Unvollständigkeit Ihrer Informationen oder Unterlagen
 - Nachfrage, ob die Vorbereitungen wie geplant laufen.
 - Erinnerung betreffend Ort und Zeit des ersten Praktikumstages

Mindestens 1 Woche vor Praktikumsbeginn

- Erfahrungsgemäß raten wir Praktikant*innen, mindestens eine Woche vor Praktikumsbeginn anzureisen. Dann bleibt genügend Zeit, um sich an die Zeitumstellung zu gewöhnen, sich mit der Umgebung vertraut zu machen, sowie im Voraus den Weg zur Schule zu erkundschaften. Das kann auch gemeinsam in der Praktikant*innengruppe geschehen, denn es sind immer mehrere Praktikant*innen an unserer Schule.

Welche Unterkunftsmöglichkeiten gibt es?



- **Eltern:**

Praktikant*innen, die gerne kostenlos bei Eltern unterkommen möchten, haben die Möglichkeit, sich mittels eines kurzen Textes in unserem Newsletter vorzustellen.

Interessierte Eltern können sich danach mit den Praktikant*innen in Verbindung setzen.

Meist wird als Gegenleistung für die kostenlose Unterkunft leichte Mithilfe im Haushalt oder bei der Kinderbetreuung (z. B. Aufgabenhilfe, oder von der Schule abholen / hinbringen) angeboten.



Da es meist nicht genügend Eltern gibt, die eine kostenlose Unterkunft anbieten, ist eine der Voraussetzungen für die Bewerbung bei uns, dass man sich den Aufenthalt selbst finanzieren kann (z. B. mit Erspartem, Unterstützung der Eltern, oder einem Stipendium).

-> siehe nächste Folie „Mit welchen Kosten muss ich rechnen?“

- **WG:**

Viele Praktikant*innen schließen sich auch vor Anreise zusammen und suchen eine WG oder helfen einander bei der Zimmersuche. Dies ermöglichen wir, indem wir die Praktikant*innen ca. 5 Monate vor Anreise in einer WhatsApp-Gruppe miteinander bekannt machen.

- **Selbstständige Zimmersuche:**

In Melbourne ein Zimmer zu finden, ist nicht immer einfach.

Im Internet gibt es verschiedene Websites, auf welchen man Zimmer finden kann, z.B.

www.rentfind.com.au

www.flatmates.com.au

www.easyroommate.com

www.domain.com.au


- **Suche in Facebookgruppen:**

Bspw.: „Deutsche in Melbourne“, „Au-Pair Melbourne“, „Fairyfloss“



Ein Zimmer in zentraler Lage in Melbourne kostet etwa A\$300 bis A\$350+ pro Woche. Manchmal ist es möglich, Zimmer zu teilen und somit Miete zu sparen. Bitte beachten: Meist wird der Mietpreis in Inseraten pro Woche angegeben.

Mit welchen Kosten muss ich rechnen?



Alle Praktika an der DSM sind unentgeltlich.

Der [DAAD](#) fördert unter bestimmten Voraussetzungen Praktika im Ausland mit Kurzstipendien.

-> Bitte machen Sie sich vorab mit den Vorgaben und Bestimmungen vertraut.

Mit den folgenden Kosten in Euro (Stand Mai 2023) muss ungefähr gerechnet werden:

- | | |
|--------------------------------|--|
| - Führungszeugnis | ca. EUR 20 inkl. Versand |
| - Visumskosten | ca. EUR 320 |
| - Anreise / Rückreise | ca. EUR 1500 (je nach Datum und Airline, kann stark variieren) |
| - Unterkunft | ca. EUR 300 pro Woche (kann je nach Lage und Art der Unterkunft stark variieren) |
| - Internationale Versicherung | xx – individuell |
| - Lebenshaltungskosten vor Ort | ca. EUR 50-150 pro Woche für Lebensmittel |
| | ca. EUR 40 pro Woche für öffentlichen Verkehr |
| - Freizeit | xx - individuell |



Ankunft in Melbourne



Wie sieht die erste Woche aus?



Der erste Tag

-Am ersten Tag kümmern wir uns gemeinsam mit Ihnen um die notwendigen administrativen Belange.

Zum Beispiel:

- Ausfüllen von Formularen
- Prüfen von Dokumenten (Visum, Führungszeugnis, etc.)
- Beantragung des „Working With Children Checks“
- Vertraulichkeitsvereinbarung

-Außerdem machen wir Sie mit der Schule und den Abläufen vertraut.

Hierzu gehören unter anderem:

- eine Schultour
- Vorstellung des Kollegiums
- Mitteilung über wichtige Informationen, wie u.a. Informationen zum Stundenplan, der Erwartungen, Regeln.

Die erste Woche

Ab jetzt verbringen Sie Zeit in Ihrer Klasse, lernen die Schüler*innen sowie die Kolleg*innen kennen.

Sie lernen gegen Ende der Woche Ihre*n Praktikumskoordinator*in kennen, der*die sich um Ihre fachliche Betreuung kümmern wird.

Übersicht: Tagesablauf und Praktikumsinhalt



- Lehrkräfte und Praktikant*innen sind spätestens um 8:45 Uhr vor Ort.
Der Schultag beginnt für die Schüler*innen um 9 Uhr und endet um 15:30 Uhr.
An Tagen mit außerunterrichtlichen Aktivitäten oder Ausflügen können diese Zeiten variieren.
- Der Schultag beinhaltet für die Schüler*innen 6 Lektionen, die jeweils 45 Minuten dauern.
- Lehrkräfte und Praktikant*innen haben ca. 22 - 27 Unterrichtsstunden (à 45 Minuten) pro Woche.

Typischer Schultag

Beispiel für einen typischen Schultag unserer Praktikantinnen und Praktikanten:

08.45	Lernzeit
09.00 - 09:45	1. Unterrichtsstunde
09.45 - 10.30	2. Unterrichtsstunde
10.30 - 11:00	Snackpause
11.00 - 11.45	3. Unterrichtsstunde
11.45 - 12.30	4. Unterrichtsstunde
12.30 - 13.30	Mittagspause
13.30 - 13.45	Klassenrat mit allen Kindern
13.45 - 14.30	5. Unterrichtsstunde
14.30 - 15.15	6. Unterrichtsstunde
15.15 - 15.30	Verabschiedungszeit

- Sie sind einer Lehrkraft und einer Klasse zugeordnet. Sie begleiten diese Lehrkraft und Klasse während des gesamten Terms (Unterricht, Arbeit in Kleingruppen, Ausflüge und Inkursionen, freiwillig auch Teilnahme an Konferenzen, Elternabende und weitere Schulveranstaltungen außerhalb der Schulzeit).

- Mindestens zweimal pro Monat haben Sie eine Stunde "Schulkunde" bei Ihrem*Ihrer Praktikumskoordinator*in. Diese Stunde ist für Mentoring, Coaching und Ratschläge vorgesehen. Zudem lernen Sie hier alles, was neben dem Unterricht an einer Schule wichtig ist, wie bspw.: Schulentwicklung, Konferenzen, Fachleitungsverantwortung, Unterrichtsmethoden.



Falls Sie gerne in anderen Klassenstufen oder in bestimmten Fächern vertieft Einblick erhalten möchten, sollten Sie dies so früh wie möglich nach Praktikumsbeginn mit der*dem Praktikumskoordinator*in besprechen.

What's in It
for Me?

Was wird während des Praktikums von mir erwartet?



- Zu den Aufgaben unserer Praktikant*innen gehören unter anderem:


- ✓ Unterstützung der Lehrer*innen bei der Vorbereitung sowie während des Unterrichts
- ✓ Arbeit mit Kleingruppen
- ✓ Unterstützung der Schüler*innen während freier Übungsphasen
- ✓ Mitwirkung bei Ausflügen und Gemeinschaftsveranstaltungen der Schule

- Sie als Praktikant*in werden ermutigt...

... sich in Absprache mit der*dem Klassenlehrer*in in den Unterricht einzubringen (Planung, Vor- und Nachbereitung, ...)

-> Die Klassenlehrkraft steht mit Informationen sowie Tipps & Tricks zur Seite.

... in Kleingruppen oder individuell mit Kindern zusammenzuarbeiten (Arbeitsaufträge dazu werden von den Klassenlehrer*innen oder Sonderpädagog*innen gegeben).



- Auf Wunsch und nach Absprache mit der Lehrkraft dürfen die Praktikant*innen auch selbst Unterrichtsstunden und Einheiten vorbereiten und halten.



- Es gibt keine Kleiderordnung an der DSM.

Dennoch legen wir bei all unseren Mitarbeitenden Wert auf ein ordentliches und gepflegtes Erscheinungsbild.

Und danach?



Was passiert nach dem Praktikum?



Der letzte Tag

- Am letzten Tag werden Sie von Ihrer Klasse auf individuelle Weise verabschiedet.
- Falls Sie Formulare benötigen (z.B. für Stipendien oder für die Universität), werden wir diese für Sie ausfüllen und unterschreiben.

Danach

- Sie erhalten einen individuellen Praktikumsbericht (Arbeitszeugnis) von uns.
- Kümmern Sie sich gegebenenfalls selbstständig um die Anerkennung Ihres Praktikums an Ihrer Universität.